

RALLYE DURCH DIE AUGUST-EXTER VILLENKOLONIE

Dauer ca. 25-35 Minuten

Was muss ich mitbringen?: einen Stift, Abenteuerlust und wenn vorhanden auch gern einen Fotoapparat

Startpunkt: Der Bismarckbrunnen am Wensauerplatz unweit vom S-Bahnhof Pasing


1. Der Bismarckbrunnen steht auf einem Kreis aus kleinen gepflasterten Steinen. Mit wie vielen Schritten schaffst du ihn zu umrunden?: _____



2. Gehe rechts geradeaus in die August-Exter-Straße auf die Straßenseite wo du diesen Häuserblock siehst



Wie viele Balkone (ohne die Dachterrassen oben) hat dieser Häuserblock auf der Seite der August-Exter-Straße?: _____



3. Laufe geradeaus weiter und finde diesen Stromkasten gleich links.

Welcher Sticker gefällt dir am Besten? Mache ein Foto davon oder male ihn in das Kästchen



4. Weiter geht's geradeaus bis du zur Chopinstraße kommst, werfe einen kurzen Blick in die Straße bis du auf einem Türmchen diese Wetterfahne siehst.



Welche Zahl steht darauf?: _____

6. Biege links in die Offenbachstraße ein und laufe einfach die Straße geradeaus.

Achte dabei auf die Buslinien, die hier vorbei fahren! Welche hast du gesehen?: _____


*Lass dich nicht entmutigen,
wenn nicht sofort ein Bus
vorbeifährt!*

5. Nun läufst du weiter auf der linken Seite der August-Exter-Straße, bis



du diesen Spiegel findest



*Mache entweder ein lustiges
Foto von dir im Spiegel oder
mache einfach eine Grimasse*



7. Bei der Orthstraße gehst du links bis du dieses Haus siehst: Wie heißt die Pflanze die das ganze Haus umrankt?: _____



8. Wechsle nun die Straßenseite und halte Ausschau nach diesem Tor. Male in den Kreis wie du das Tor gestalten würdest.



9. Laufe weiter geradeaus. Hier gibt es viele bunte Häuser. Schreibe mindestens 6 Farben auf, die du an den Häusern siehst: _____



10. Weiter geht's bis zu diesen Laternen. Wie heißt die Gaststätte dahinter?: _____

11. Siehst du diesen riesigen alten Baum im Garten der Gaststätte? Wie heißt diese Baumart?: _____



13. Wie hieß das Geschäft früher?: _____

Tipp: der alte Schriftzug auf der Wand verrät es dir.

12. Gehe links in die Flossmannstraße und finde dieses Geschäft auf dem Bild _____

Kolonialwaren = Lebensmittel die von weit her z.B. mit dem Schiff gebracht wurden. Schau doch mal was die Kaufmannsstatuen an der Hauswand mitgebracht haben!



14. Weiter geht's geradeaus Hast du den langen Zaun mit diesen Kugeln gefunden?



Schreibe auf wie viele Kugeln du an diesem Zaun siehst: _____



16. Findest du noch ein Symbol des Himmels an diesem Haus? Welches ist gemeint?: _____

17. Wechsle die Straßenseite und suche nach diesem Haus welches rechts abgebildet ist. Lies auf dem Schild nach was sich für eine Einrichtung in diesem Haus befindet!:



18. Gleich bist du am Ziel angelangt! Siehst du den Brunnen vom Start schon?

**HERZLICHEN GLÜCKWUNSCH
DU HAST DIE VILLENKOLONIE
RALLYE ERFOLGREICH GEMEISTERT!**

*Diese Rallye wurde gestaltet von Kindern der Oselschule
und der Grundschule an der Schäferwiese!*

Lösungen: 2.=12, 4.=1897, 7.=Efeu, 10.=Tul sengarten, 11.=Kastanie, 13.=Kolonialwaren Neeb
14.=6 Kugeln aber 1 ist mit Efeu bedeckt, 16.=Sonne, 17.=Kinderrhaus Floßmannstraße